



PIÓREX S.A.

PL 62-020 Swarzędz, ul. J. Kilińskiego 8-18

tel. +48 61 817 26 93

fax +48 61 817 25 45

e-mail: piorex@piorex.pl

www.piorex.pl

Katalog produktów



www.piorex.pl

FIRMA

Od 1945 roku w Swarzędzu przy ulicy Jana Kilińskiego z największą starannością produkowane są wyroby pościelowe. Firma PIÓREX S.A. kontynuuje wieloletnią tradycję produkcji komfortowych kołder i poduszek.

Naszą wiedzę zdobytą na przestrzeni lat łączymy z nowoczesnymi rozwiązaniami. Produkowane przez nas linie wyrobów pościelowych charakteryzują się starannie dobranym wypełnieniem, tkaninami oraz oryginalnym wzornictwem.

Wysokie standardy jakości prezentowane przez firmę PIÓREX S.A. wielokrotnie zostały uhonorowane prestiżowymi certyfikatami.

Nasze produkty znane są nie tylko w Polsce, ale i na całym świecie.

MISJA

Naszą misją jest produkowanie i oferowanie, we współpracy z naszymi partnerami, najwyższej jakości kołder i poduszek z wypełnieniem naturalnym z polskiego puchu i pierza oraz w z wypełnieniem syntetycznym, gwarantując:

- 100% jakości
- 100% przyjemności z użytkowania
- 100% połączenia tradycji z nowoczesnością
- 100% kontroli procesów produkcyjnych
- 100% nastawienia na ciągłe szkolenia i innowacje

WIZJA

Być producentem pierwszego wyboru dla klientów wymagających najwyższej jakości kołder i poduszek.

PIÓREX S.A. jest członkiem międzynarodowych organizacji:

- **EDFA** – European Down And Feather Association
– Europejskie Stowarzyszenie Producentów Wyrobów Pierzarskich
- **IDFB** – International Down And Feather Bureau
– Międzynarodowe Stowarzyszenie Producentów Pierzarskich



Oeko-Tex® Standard 100 jest wiodącym w świecie znakiem bezpieczeństwa wyrobów włókienniczych. Produkty, którym przyznano ten znak, są wolne od substancji szkodliwych w stężeniach mających negatywny wpływ na stan zdrowia człowieka m.in. pestycydów, chlorofenoli, formaldehydu, barwników alergizujących, zabronionych barwników azowych i ekstrahowalnych metali ciężkich.

Tekstyliam oznaczone tym certyfikatem spełniają wysoko humaekologiczne wymagania.



Produkowane przez nas kołdry i poduszki z wypełnieniem puchowym uzyskały pozytywny wynik badania na zgodność z normami NOMITE, opracowanymi przez Niemiecki Instytut Normalizacyjny, co potwierdza, iż są bezpieczne nawet dla osób uczulonych na kurz domowy.

W naszej ofercie znajdują Państwo wyjątkowe kołdry i poduszki antyalergiczne puchowe z certyfikatem NOMITE, oznaczającym, że wyroby przeznaczone są dla osób uczulonych na roztocza i kurz domowy. Dzięki specjalnej obróbce technologicznej w procesie prania, przy użyciu specjalistycznych środków piorących oraz suszenia puchu w temperaturze 105°C zapewnia się temu naturalnemu wypełnieniu trwałą czystość. Dodatkowo poszyte kołdry z logo NOMITE jest tkane tak ściśle, że roztocza domowe nie są w stanie przedostać się przez nie do środka kołdry. Logo to można odnaleźć jedynie na kołdrach o wypełnieniu naturalnym.



Kołdry i poduszki posiadające ten certyfikat są wypełnione pierzem i puchem, które zostało wyprane w temperaturze 100 stopni, zgodnie z europejskimi wymogami higieny i czystości. Jest to również potwierdzenie iż surowiec został pozyskany zgodnie z obowiązującym prawem w zakresie dobrostanu zwierząt.



Kolekcja

naturalna



Wyroby naturalne to produkty z wypełnieniem naturalnym – puchem lub pierzem. Nasze produkty wykonywane są z najlepszych puchoszczelnych, bawełnianych tkanin i wypełnione najlepszym polskim puchem gęsim. Poduszki i kołdry wykonujemy ze szczególną starannością, aby mogli Państwo cieszyć się wysokim komfortem podczas snu.

Kolekcja wyrobów naturalnych uzupełniona jest o kolekcję dla najmłodszych. Spokojny sen dzieci jest dla nas szczególnie ważny. Przy tworzeniu wyrobów dziecięcych kładziemy szczególny nacisk na jakość wykonania oraz użyte do jego produkcji materiały, pamiętając o ich komforcie i bezpieczeństwie dzieci.

○ **Puch D01 – jakość ekstra**

Jest to najlepszy polski puch gęsi, charakteryzujący się wysoką sprężystością i miękkością, dający najbardziej optymalną izolację cieplną. Produkty wypełnione puchem D01 są bardzo lekkie, a już niewielka ilość surowca sprawia, że kołdra jest bardzo ciepła. Dodatkowym atutem produktów z puchem D01 jest ich plastyczność i dzięki temu z wielką łatwością można je złożyć do niewielkich rozmiarów i swobodnie przechowywać.

○ **Puch D04 – jakość bardzo dobra**

Ten rodzaj puchu niewiele ustępuje najlepszemu. Kołdry wykonane z tego rodzaju puchem są odrobinę cięższe niż te z D01. Jego właściwości – miękkość i sprężystość pozwalają na bardzo komfortowe użytkowanie oraz przechowywanie. Produkt szybko wraca do swoich pierwotnych rozmiarów i staje się przyjemnie puchaty. Puch D04 stosujemy również jako wypełnienie luksusowych poduszek.

○ **Puch D15 – jakość bardzo dobra**

Puch ten jest odpowiednikiem D04, posiada te same parametry i właściwości, miękkość i sprężystość. Puch D15 stosowany jest jako wypełnienie kołder klimatycznych.

○ **Puch D23 – jakość dobra**

Puch ten należy do wypełnień wymagających przetworzenia w celu uzyskania jak najlepszych parametrów grzewczych. W porównaniu do kołder wykonanych z puchu D01 i D04, produkt z puchu D23 jest bardziej wypełniony surowcem, a co za tym idzie ma większą wagę. Efekt cieplny nie ustępuje jednak dwóm poprzednim, a produkt posiada atrakcyjną cenę.

○ **Pierze z puchem D11 – jakość bardzo dobra**

Jest to wypełnienie nadające produktom wyjątkowej elastyczności i miękkości. Ten surowiec stosowany jest do produkcji poduszek 3-komorowych. Zewnętrzne komory wypełnione są puchem, a środkowa podskubem gęsim, co zapewnia optymalne ułożenie głowy i szyi podczas snu.

○ **Pierze z puchem D67 – jakość dobra**

Jest to mieszanka puchu i pierza w proporcjach 45% do 55%. To tradycyjne wypełnienie poduszek jednokomorowych. Takie połączenie pozwala uzyskać z materiałów to, co najlepsze – sprężystość pierza i miękkość puchu, co sprawia, że można dobrze wypocząć podczas snu.

○ **Pierze D37**

Jest to polskie pierze gęsie ekstra, specjalnie wyselekcjonowane, charakteryzuje się bardzo dobrą sprężystością i wypornością. Stanowi tradycyjne wypełnienie kołder i poduszek.

○ **Pierze D47**

Jest to polskie pierze gęsie, charakteryzujące się większym piórkciem, dobrą sprężystością i wypornością.

KOŁDRA PUCHOWA JEDWAB NATURALNY – ŻŁOTY KWIAT



- Tkanina** ○ jedwab naturalny z motywem kwiatowym
- Wypełnienie** ○ 100% polski biały puch gęsi ekstra charakteryzujący się bardzo dużą sprężystością i wytrzymałością
- Konstrukcja** ○ kołdra kasetowa z wewnętrznymi ściankami, które uniemożliwiają przemieszczanie się puchu między poszczególnymi kasetami, jednocześnie redukują powstawanie zimnych stref
- Cechy charakterystyczne** ○ kołdra otulająca, lekka i delikatna, zapewniająca wysoki komfort spania

Rozmiar

Wypełnienie

155x200

0,70 kg polski puch gęsi ekstra 100% D01

200x220

1,10 kg polski puch gęsi ekstra 100% D01

KOŁDRA PUCHOWA MATERACOWA



naturalna
LINIA LUKSUSOWA



biały, kremowy

100% bawełna

100% polski biały puch gęsi ekstra charakteryzujący się bardzo dużą sprężystością i wytrzymałością

kołdra kasetowa z wewnętrznymi i zewnętrznymi ściankami, które uniemożliwiają przemieszczanie się puchu między poszczególnymi kasetami, jednocześnie redukują powstawanie zimnych stref

kołdra otulającą, lekka bardzo ciepła, zapewniająca wysoki komfort spania

○ Dostępne kolory

○ Tkanina

○ Wypełnienie

○ Konstrukcja

○ Cechy charakterystyczne

Wypełnienie

Rozmiar

1,00 kg polski puch gęsi ekstra 100% D01

155x200

1,40 kg polski puch gęsi ekstra 100% D01

200x220

KOŁDRA PUCHOWA KASETOWA



- Dostępne kolory** ○ biały, kremowy
- Tkanina** ○ 100% bawełna
- Wypełnienie** ○ 100% polski biały puch gęsi ekstra charakteryzujący się bardzo dużą sprężystością i wytrzymałością
- Konstrukcja** ○ kołdra kasetowa z wewnętrznymi taśmami, które uniemożliwiają przemieszczanie się puchu między poszczególnymi kasetami, jednocześnie redukują powstawanie zimnych stref
- Cechy charakterystyczne** ○ kołdra otulająca, lekka i ciepła, zapewniająca wysoki komfort spania

Rozmiar

Wypełnienie

135x200

0,70 kg polski puch gęsi ekstra 100% D01

155x200

0,80 kg polski puch gęsi ekstra 100% D01



200x220

1,10 kg polski puch gęsi ekstra 100% D01

KOŁDRA PUCHOWA DUO



naturalna
LINIA EKSKLUZYWNA



biały, kremowy

100% bawełna

90% polski biały puch gęsi ekstra charakteryzujący się dużą sprężystością i wytrzymałością

kołdra DUO składa się z dwóch kołder letnich grubszej i cieńszej połączonych ze sobą odpinanymi napami, dzięki czemu powstaje dodatkowa warstwa termoizolacyjna

kołdra bardzo ciepła, zapewniająca możliwość użytkowania kołder łącznie lub osobno w zależności od potrzeb

○ Dostępne kolory

○ Tkanina

○ Wypełnienie

○ Konstrukcja

○ Cechy charakterystyczne

Wypełnienie

Rozmiar

0,40 + 0,60 kg polski puch gęsi ekstra 90% D04

155x200

0,60 + 0,80 kg polski puch gęsi ekstra 90% D04

200x220

KOŁDRA PUCHOWA



Zbadane na substancje szkodliwe według Oeko-Tex® Standard 100 IW 000 52

NOMITE

dla osób uczulonych na kurz domowy
Reg-Nr: 1093

Downafresh®

Hygiene gemäß EN 12935



- Dostępne kolory** ○ biały, kremowy
- Tkanina** ○ 100% bawełna
- Wypełnienie** ○ 90% polski biały puch gęsi ekstra charakteryzujący się dużą sprężystością i wytrzymałością
- Konstrukcja** ○ kołdra kasetowa z wewnętrznymi taśmami, które uniemożliwiają przemieszczanie się puchu między poszczególnymi kasetami, jednocześnie redukują powstawanie zimnych stref
- Cechy charakterystyczne** ○ kołdra otulająca, lekka i ciepła, zapewniająca wysoki komfort spania

Rozmiar

Wypełnienie

155x200

0,80 kg polski puch gęsi ekstra 90% D04

200x220

1,20 kg polski puch gęsi ekstra 90% D04

KOŁDRA PUCHOWA LETNIA



naturalna

LINIA EKSKLUZYWNA



biały, kremowy

100% bawełna

90% polski biały puch gęsi ekstra charakteryzujący się dużą sprężystością i wytrzymałością

kołdra przeszycia w drobną kratkę, niewielka ilość puchu jest rozłożona równomiernie na całej powierzchni

kołdra bardzo lekka, przeznaczona do użytkowania głównie w okresie letnim

○ Dostępne kolory

○ Tkanina

○ Wypełnienie

○ Konstrukcja

○ Cechy charakterystyczne

Wypełnienie

Rozmiar

0,40 kg polski puch gęsi ekstra 90% D04

155x200

0,60 kg polski puch gęsi ekstra 90% D04

200x220

KOŁDRA PUCHOWA KLIMATYCZNA



**TEKSTYLIA
GODNE ZAUFANIA**
Zbadane na substancje szkodliwe
według Oeko-Tex® Standard 100
IW 000 52

NOMITE
dla osób uczulonych na kurz domowy
Reg-Nr: 1093

Downafresh®
Hygiene gemäß EN 12935



- Dostępne kolory** ○ biały, kremowy
- Tkanina** ○ 100% bawełna
- Wypełnienie** ○ 90% polski biały puch gęsi ekstra charakteryzujący się dużą sprężystością i wytrzymałością
- Konstrukcja** ○ kołdra z tunelami powietrznymi, które zapewniają idealną cyrkulację powietrza
- Cechy charakterystyczne** ○ kołdra lekka i otulająca, zapewniająca utrzymanie optymalnej temperatury podczas spania, szybko odprowadzająca nadmiar ciepłego powietrza

Rozmiar

Wypełnienie

155x200

0,60 kg polski puch gęsi ekstra 90% D15

200x220

0,90 kg polski puch gęsi ekstra 90% D15

KOŁDRA PUCHOWA STANDARD



naturalna

LINIA STANDARDOWA



kremowy, różowy

100% bawełna

70% polski puch gęsi charakteryzujący się dobrą sprężystością i wytrzymałością

kołdra przesyta w kratkę, puch jest równomiernie rozłożony w każdej kratce, bez możliwości przemieszczania się

kołdra ciepła i otulająca, przeznaczona do użytkowania przez cały rok

○ Dostępne kolory

○ Tkanina

○ Wypełnienie

○ Konstrukcja

○ Cechy charakterystyczne

Wypełnienie	Rozmiar
1,00 kg polski puch gęsi 70% D23	135x200
0,40 kg polski puch gęsi 70% D23	135x200
1,20 kg polski puch gęsi 70% D23	155x200
1,50 kg polski puch gęsi 70% D23	155x200
0,45 kg polski puch gęsi 70% D23	155x200
1,70 kg polski puch gęsi 70% D23	200x220
0,66 kg polski puch gęsi 70% D23	200x220



Zbadane na substancje szkodliwe
według Oeko-Tex® Standard 100
IW 000 52

Downafresh®
Hygiene gemäß EN 12935

PODUSZKA I KOŁDRA PIERZE GĘSIE STANDARD



Dostępne kolory

• różowy



Tkanina

• 100% bawełna

Wypełnienie

• polskie pierze gęsie

Konstrukcja

• **kołdra** przeszita w kratkę, pierze jest równomiernie rozłożone w każdej kratce, bez możliwości przemieszczania się, **poduszka** jednokomorowa zachowująca oryginalny kształt i formę

Cechy charakterystyczne

• **kołdra** ciepła przeznaczona do użytkowania przez cały rok, **poduszka** dobrze układająca się pod głową

Rozmiar

Wypełnienie

40x40

0,30 kg polskie pierze gęsie D47

50x70

0,80 kg polskie pierze gęsie D47

70x80

1,50 kg polskie pierze gęsie D47

155x200

1,60 kg polskie pierze gęsie D47

200x220

2,10 kg polskie pierze gęsie D47

PODUSZKA PUCHOWA JEDWAB NATURALNY – ŻŁOTY KWIAT



naturalna
LINIA LUKSUSOWA



jedwab naturalny z motywem kwiatowym

100% polski biały puch gęsi ekstra charakteryzujący się dużą sprężystością i wytrzymałością

poduszka jednokomorowa zachowująca oryginalny kształt i formę

poduszka delikatna, miękka i bardzo sprężysta, dopasowująca się do kształtu głowy i szyi zapewniając wysoki komfort spania

Tkanina

Wypełnienie

Konstrukcja

Cechy charakterystyczne

Wypełnienie

Rozmiar

0,10 kg polski puch gęsi ekstra 100% D01

40X40

0,35 kg polski puch gęsi ekstra 100% D01

50x70

0,55 kg polski puch gęsi ekstra 100% D01

70x80

PODUSZKA PUCHOWA EKSKLUZYWNA



- Dostępne kolory biały, kremowy
- Tkanina 100% bawełna
- Wypełnienie 90% polski biały puch gęsi ekstra charakteryzujący się dużą sprężystością i wytrzymałością
- Konstrukcja poduszka jednokomorowa, zachowująca oryginalny kształt i formę
- Cechy charakterystyczne poduszka miękka, lekka i bardzo sprężysta, dopasowująca się do kształtu głowy i szyi zapewniając wysoki komfort spania

Rozmiar

Wypełnienie

40x40

0,15 kg polski puch gęsi ekstra 90% D04

50x70

0,45 kg polski puch gęsi ekstra 90% D04

70x80


0,80 kg polski puch gęsi ekstra 90% D04

PODUSZKA PUCHOWA TRZYKOMOROWA



naturalna

LINIA EKSKLUZYWNA



biały, kremowy

100% bawełna

komory zewnętrzne: 80% polski puch gęsi ekstra
komora wewnętrzna: 15% polski puch gęsi

poduszka trzykomorowa, komora wewnętrzna zapewnia sprężystość utrzymując wysokość poduszki, komory zewnętrzne zapewniają miękkość

trzykomorowa konstrukcja zapewniająca wysokie ułożenie głowy podczas spania

Dostępne kolory

Tkanina

Wypełnienie

Konstrukcja

Cechy charakterystyczne

Wypełnienie

Rozmiar

komora wewnętrzna: 0,72 kg polski puch gęsi 15% D11
komory zewnętrzne: 0,11 kg polski puch gęsi ekstra 80%

50x70

komora wewnętrzna: 1,20 kg polski puch gęsi 15% D11
komory zewnętrzne: 0,18 kg polski puch gęsi ekstra 80%

70x80

15

PODUSZKA PUCHOWA STANDARD



Zbadane na substancje szkodliwe według Oeko-Tex® Standard 100 IW 000 52

Downafresh®
Hygiene gemäß EN 12935



Dostępne kolory

biały, kremowy



Tkanina

100% bawełna

Wypełnienie

45% polski puch gęsi charakteryzujący się dobrą sprężystością i wytrzymałością

Konstrukcja

poduszka jednokomorowa zachowująca oryginalny kształt i formę

Cechy charakterystyczne

poduszka doskonała dla osób lubiących spać miękko i wygodnie

Rozmiar

Wypełnienie

40x40

0,20 kg polski puch gęsi 45% D67

50x70

0,60 kg polski puch gęsi 45% D67


70x80

1,15 kg polski puch gęsi 45% D67

PODUSZKA PIERZE GĘSIE EKSTRA STANDARD



naturalna
LINIA STANDARDOWA



kremowy

100% bawełna

polskie pierze gęsie ekstra

poduszka jednokomorowa, zachowująca oryginalny kształt i formę

poduszka dobrze układająca się pod głową

○ Dostępne kolory

○ Tkanina

○ Wypełnienie

○ Konstrukcja

○ Cechy charakterystyczne

Wypełnienie

Rozmiar

0,30 kg polskie pierze gęsie ekstra D37

40X40

0,70 kg polskie pierze gęsie ekstra D37

50x70

1,40 kg polskie pierze gęsie ekstra D37

70x80



Kolekcja

syntetyczna



Kołdry i poduszki z wypełnieniem syntetycznym są najlepszą alternatywą dla osób skłonnych do alergii. Nie zawierają naturalnego puchu ani pierza, a co za tym idzie nie ma w nich alergenów.

Podobnie jak wyroby naturalne, produkty syntetyczne są miękkie oraz sprężyste, a także dobrze izolują ciepło, dzięki zastosowaniu innowacyjnych wypełnień.

Dodatkowo wyroby syntetyczne przeznaczone są do prania w wysokich temperaturach oraz do mechanicznego suszenia, co pozwala na łatwe utrzymywanie kołder w czystości. Kołdry i poduszki z materiałów syntetycznych są bardzo wytrzymałe i odporne na częste pranie.

W swojej ofercie proponujemy antyalergiczne wyroby syntetyczne dla dzieci o zwiększonej wytrzymałości z możliwością prania w wysokich temperaturach, w tkaninie 100 % bawełna o splotcie satynowym oraz w tkaninie antyroztozczowej z Certyfikatem.

Kolekcje syntetyczne antyalergiczne:

- **Satin Cotton** – kolekcja wykonana w tkaninie w 100% bawełnianej o splotcie satynowym
- **Lawendowy Sen** – kolekcja wykonana w tkaninie 50 % bawełna , 50 % poliester wzbogacony powłoką typu greenfirst – naturalny ekstrakt z olejku z lawendy, eukaliptusa i owoców cytrusowych, stanowiący naturalną ochronę przed roztocami
- **Body Nice** – kolekcja wykonana w tkaninie – microfibra żakardowa
- **ESSA** – kolekcja wykonana w tkaninie 100% mikrofibra
- **Antyroztozczowa** – kolekcja wykonana w tkaninie z włókien węglowych, posiadająca Certyfikat Antyroztozczowy
- **Royal Satin** – kolekcja wykonana w tkaninie 100% poliester satyna
- **Tencel** – kolekcja wykonana w tkaninie 40% bawełna 60% poliester. Wypełnienie wzbogacone włóknem celulozowym nowej generacji TENCEL

syntetyczna

ANTYALERGICZNA



Dostępny kolor biały

Tkanina 100% bawełna o splotcie satynowym

Wypełnienie silikonowane włókno poliestrowe o dużej sprężystości i wytrzymałości

Konstrukcja kołdra przeszita w wzór przypominający cegiełki, wypełnienie rozmieszczone równomiernie na całej powierzchni

Cechy charakterystyczne kołdra posiada szerokie gładkie obrzeże, które stwarza dodatkową delikatność i miękkość podczas użytkowania, dobrze otulająca, przeznaczona jest dla osób lubiących spać ciepło

Rozmiar

Wypełnienie

155x200 letnia

0,70 kg włóknina puszysta 100% poliester P98

155x200

1,20 kg włóknina puszysta 100% poliester P98

200x220 letnia

1,00 kg włóknina puszysta 100% poliester P98

200x220

1,70 kg włóknina puszysta 100% poliester P98



100% bawełna o splocie satynowym

puch syntetyczny Dacron umieszczony w dodatkowej, wewnętrznej poszewce

poduszka jednokomorowa typu TERMO, pikowana, zapinana na zamek, długo zachowująca oryginalny kształt i formę

poduszka miękka i sprężysta wypełniona puchem syntetycznym, poduszkę można wyjąć z pikowanej powłoczki i prać oddzielnie

Tkanina

Wypełnienie

Konstrukcja

Cechy charakterystyczne



Wypełnienie

Rozmiar

0,18 kg sztuczny puch 100% granulat P94

40x40

0,25 kg sztuczny puch 100% granulat P94

50x70

1,00 kg sztuczny puch 100% granulat P94

70x80

syntetyczna

ANTYALERGICZNA



Dostępny kolor biały

Tkanina 50% bawełna , 50% poliester z powłoką antyroztoczową typu greenfirst z ekstraktu z olejku lawendy, eukaliptusa i owoców cytrusowych

Wypełnienie silikonowane włókno poliestrowe o dużej sprężystości i wytrzymałości

Konstrukcja kołdra pikowana w drobną gałązkę, wsad rozmieszczony równomiernie na całej powierzchni

Cechy charakterystyczne kołdra wykonana jest z tkaniny z powłoką typu greenfirst, która stanowi ochronę przed roztocami, Greenfirst to naturalny ekstrakt z olejku z lawendy, owoców cytrusowych i eukaliptusa, nasączenie tkaniny tym ekstraktem zapobiega rozwojowi roztoczy, a tym samym znacznie zmniejsza ryzyko wystąpienia alergii

Rozmiar

Wypełnienie

155x200

1,00 kg włóknina puszysta 100% poliester P98

200x220

1,40 kg włóknina puszysta 100% poliester P98



biały

○ Dostępne kolory

50% bawełna, 50% poliester z powłoką antyroztoczową typu greenfirst z ekstraktu z olejku lawendy, eukaliptusa i owoców cytrusowych

○ Tkanina

sztuczny puch - silikonowane włókno kulkowe

○ Wypełnienie

poduszka jednokomorowa, pikowana z dodatkową wewnętrzną warstwą włókniny

○ Konstrukcja

poduszka w tkaninie wzbogaconej ekstraktem z olejku lawendy, eukaliptusa i owoców cytrusowych

○ Cechy charakterystyczne



Wypełnienie

Rozmiar

0,20 kg sztuczny puch 100% granulat P95

40x40

0,55 kg sztuczny puch 100% granulat P95

50x70

1,00 kg sztuczny puch 100% granulat P95

70x80

syntetyczna

ANTYALERGICZNA



Dostępny kolor biały

Tkanina 100% poliestr microfibra żakardowa z delikatnym wzorem

Wypełnienie silikonowane włókno poliestrowe o dużej sprężystości i wytrzymałości

Konstrukcja kołdra pikowana anatomicznie, wsad rozmieszczony równomiernie na całej powierzchni

Cechy charakterystyczne kołdra przeszita anatomicznie, dzięki czemu posiada szczególną zdolność otulania ciała

Rozmiar

Wypełnienie

155x200 letnia

0,70 kg włóknina puszysta 100% poliestr P98

155 x 200

1,40kg włóknina puszysta 100 % poliestr P98

200 x 220 letnia

1,00 kg włóknina puszysta 100 % poliestr P98

200 x 220

2,20 kg włóknina puszysta 100 % poliestr P98

syntetyczna

ANTYALERGICZNA



biały

○ Dostępne kolory

100% poliester microfibra żakardowa

○ Tkanina

sztuczny puch - silikonowane włókno kulkowe

○ Wypełnienie

poduszka typu TERMO, pikowana microfibra żakardowa z dodatkową wewnętrzną warstwą włókniny zapinana na zamek, długo zachowuje oryginalny kształt i formę

○ Konstrukcja

poduszka miękka i sprężysta, wypełniona puchem syntetycznym, poduszkę można wyjąć z pikowanej powłoczki i prać oddzielnie

○ Cechy charakterystyczne



Wypełnienie

Rozmiar

0,21kg sztuczny puch 100% granulat P95

40x40

0,55 kg sztuczny puch 100% granulat P95

50x70

1,10 kg sztuczny puch 100% granulat P95

70x80

syntetyczna

ANTYALERGICZNA



Dostępny kolor



biały, kremowy



Tkanina



100% poliester satyna ESSA

Wypełnienie



silikonowane włókno poliestrowe o dużej sprężystości i wytrzymałości

Konstrukcja



kołdra przepikowana w kratkę z lamówką w kolorze tkaniny, wsad rozmieszczony równomiernie na całej powierzchni

Cechy charakterystyczne



kołdra ESSA letnia - kołdra bardzo lekka, przeznaczona do użytkowania w okresie letnim, lub w bardzo ciepłych pomieszczeniach podczas całego roku

kołdra ESSA DUO - składająca się z dwóch oddzielnych kołder (grubszej i cieńszej) połączonych ze sobą odpinanymi napami, napy pozwalają na użytkowanie kołder łącznie lub osobno w zależności od indywidualnych preferencji, kołdra bardzo ciepła

kołdra ESSA – kołdra otulająca, bardzo ciepła, zapewniająca wysoki komfort spania

Rozmiar

Wypełnienie

135x200

1,40 kg włóknina puszysta 100 % poliester P98

135x200 letnia

0,65 kg włóknina puszysta 100 % poliester P98

135 x 200 DUO

0,55 kg + 0,80 kg włóknina puszysta 100% poliester P98

155x200

1,55 kg włóknina puszysta 100% poliester P98

155x200 letnia

0,70 kg włóknina puszysta 100% poliester P98

155x200 DUO

0,60 kg + 0,90 kg włóknina puszysta 100% poliester P98

200x220

2,20 kg włóknina puszysta 100% poliester P98

200 x220 letnia

1,00 kg włóknina puszysta 100% poliester P98

200x220 DUO

0,80kg + 1,20 kg włóknina puszysta 100% poliester P98

syntetyczna

ANTYALERGICZNA



biały, kremowy

100% poliester satyna ESSA

sztuczny puch – silikonowane włókno kulkowe

poduszka jednokomorowa, gładka na całej powierzchni,
wykończona lamówką

poduszka miękka i sprężysta, długo zachowuje oryginalny
kształt i formę dzięki pokryciu włókien cieniutką warstwą
silikonu



- Dostępne kolory
- Tkanina
- Wypełnienie
- Konstrukcja
- Cechy charakterystyczne

Wypełnienie

Rozmiar

0,22 kg sztuczny puch 100% granulat P98

40x40

0,55 kg sztuczny puch 100% granulat P98

50x70

0,80 kg sztuczny puch 100% granulat P98


70x80

syntetyczna

ANTYALERGICZNA



Dostępny kolor

○ biały w drobną kratkę 

Tkanina

○ 100% poliester, mikrofilament z włóknem węglowym

Wypełnienie

○ silikonowane włókno poliestrowe o dużej sprężystości i wytrzymałości

Konstrukcja

○ kołdra pikowana w romb z białą – popielatą lamówką wypełnienie rozmieszczone równomiernie na całej powierzchni

Cechy charakterystyczne

○ kołdra pokryta jest tkaniną posiadającą Certyfikat Antyroztozczowy, informujący o 100% nieprzepuszczalności dla roztoczy, zawarte w tkaninie nitki karbonowe mają na celu zabezpieczenie wyrobu przed rozwojem roztoczy

Rozmiar

Wypełnienie

155x200

0,70 kg włóknina puszysta 100% poliester P98

200x220

1,00 kg włóknina puszysta 100% poliester P98

syntetyczna

ANTYALERGICZNA



biały w drobną kratkę

100% poliester, mikrofilament z włóknem węglowym

puch syntetyczny Dacron

poduszka jednokomorowa, wykończona lamówką

poduszka antyalergiczna – antyroztozczowa, pokryta tkaniną posiadającą Certyfikat Antyroztozczowy informujący o 100% nieprzepuszczalności dla roztoczy, poduszka miękka i sprężysta

- Dostępne kolory
- Tkanina
- Wypełnienie
- Konstrukcja
- Cechy charakterystyczne



Wypełnienie

Rozmiar

0,18 sztuczny puch 100 % granulat P94

40x40

0,55 kg sztuczny puch 100% granulat P94

50x70

1,00 kg sztuczny puch 100% granulat P94

70x80

syntetyczna

ANTYALERGICZNA



Dostępny kolor biały

Tkanina 100% poliester satyna

Wypełnienie silikonowane włókno poliestrowe o dużej sprężystości i wytrzymałości

Konstrukcja kołdra pikowana w kółka, wypełnienie rozmieszczone równomiernie na całej powierzchni

Cechy charakterystyczne kołdra otulająca, przeznaczona jest dla osób lubiących spać ciepło

Rozmiar

Wypełnienie

155x200

1,30 kg włóknina puszysta 100% poliester P98

200x220

1,65 kg włóknina puszysta 100% poliester P98



biały

100% poliester satyna

sztuczny puch - silikonowane włókno kulkowe

poduszka pikowana w kółka z dodatkową wewnętrzną warstwą włókniny, dzięki której sztuczny puch ma lepszą przyczepność, co sprawia że poduszka długo zachowuje sprężystość i nie odkształca się podczas użytkowania

poduszka miękka i sprężysta, doskonała dla osób lubiących spać miękko i wygodnie

○ Dostępne kolory

○ Tkanina

○ Wypełnienie

○ Konstrukcja

○ Cechy charakterystyczne



Wypełnienie

Rozmiar

0,15 kg sztuczny puch 100% granulat P95

40x40

0,50 kg sztuczny puch 100% granulat P95

50x70

1,00 kg sztuczny puch 100% granulat P95

70x80

syntetyczna

ANTYALERGICZNA



Dostępny kolor

biały

Tkanina

40% bawełna, 60% poliester

Wypełnienie

silikonowane włókno poliestrowe uszlachetnione w 50% włóknem TENCEL – włókno celulozowe zbudowane z nanowłókien, posiadające znakomite właściwości higroskopijne

Konstrukcja

kołdra pikowana w romby wykończona szerokim obrzeżem, wypełnienie rozmieszczone równomiernie na całej powierzchni

Cechy charakterystyczne

kołdra dzięki połączeniu włókien TENCEL i silikonowanych włókien poliestrowych stanowiących wypełnienie, nabiera dużej sprężystości, bardzo szybko wchłania nadmiar wilgoci a następnie odprowadza ją na zewnątrz zapewniając wyjątkowo wysoki komfort spania

Rozmiar

Wypełnienie

155x200

1,20 kg 50% TENCEL, 50% silikonowane włókno poliestrowe

200x220

1,70 kg 50% TENCEL, 50% silikonowane włókno poliestrowe

syntetyczna

ANTYALERGICZNA



biały

○ Dostępne kolory

40% bawełna, 60% poliester

○ Tkanina

50% nanowłóknem TENCEL – włókno celulozowe,
sztuczny puch – silikonowane włókno kulkowe

○ Wypełnienie

poduszka jednokomorowa, gładka na całej powierzchni,
wykończona lamówką

○ Konstrukcja

naniesienie preparacji silikonowej i wzbogacenie włóknem
TENCEL, powoduje, że poduszka długo zachowuje sprężystość
i szybko odprowadza wilgoć

○ Cechy charakterystyczne



Wypełnienie

Rozmiar

0,20 kg 50% TENCEL, 50% sztuczny puch granulat P95

40x40

0,55 kg 50% TENCEL, 50% sztuczny puch granulat P95

50x70

1,00 kg 50% TENCEL, 50% sztuczny puch granulat P95

70x80



Kolekcja

dla dzieci



PIUREX^{SA}

KOŁDRA I PODUSZKA DLA DZIECI PUCHOWA EKSKLUZYWNA



dla dzieci

NATURALNA
LINIA LUKSUSOWA



biały, kremowy

100% bawełna

90% polski biały puch gęsi ekstra charakteryzujący się dużą sprężystością i wytrzymałością

kołdra przeszzyta w karo, puch równomiernie rozłożony na całej powierzchni,
poduszka jednokomorowa, wypełniona małą ilością puchu gęsiego

kołdra dobrze otulająca, lekka i ciepła, zapewniająca wysoki komfort spania, poduszka płaska, miękka, dostosowana specjalnie do potrzeb dziecka



○ Dostępne kolory

○ Tkanina

○ Wypełnienie

○ Konstrukcja

○ Cechy charakterystyczne

Wypełnienie

Rozmiar

0,15 kg polski puch gęsi ekstra 90% D04

40x60


0,45 kg polski puch gęsi ekstra 90% D04

100x135

35

KOŁDRA I PODUSZKA DLA DZIECI SYNTETYCZNA ANTYALERGICZNA



- Dostępne kolory** ○ biały w drobną kratkę 
- Tkanina** ○ 100% poliester – mikrofilament z włóknem węglowym, tkanina antyroztozczowa nieprzepuszczalna dla roztoczy, stanowi ochronę przed najmniejszymi cząstkami alergenów
- Wypełnienie** ○ **kołdra** - wypełniona włókniną puszystą, 100% poliester
poduszka - 100% sztuczny puch granulat P94 Dacron, charakteryzujący się dużą sprężystością i wytrzymałością
- Konstrukcja** ○ **kołdra** - pikowany MIŚ z lamówką
poduszka - jednokomorowa, wypełniona małą ilością sztucznego puchu
- Cechy charakterystyczne** ○ tkanina antyalergriczna z której jest wykonana kołdra i poduszka, zapewnia wysoki komfort spania, możliwość prania w wysokiej temperaturze gwarantuje czystość i bezpieczeństwo,

Rozmiar

Wypełnienie

40x60

0,12 kg sztuczny puch 100% granulāt P94

100x135

0,50 kg włóknina puszysta 100% poliester P98

KOŁDRA I PODUSZKA DLA DZIECI SYNTETYCZNA ANTYALERGICZNA



dla dzieci
SATYNA BAWELNIANA



biały

satyna bawełniana, 100% bawełna

kołdra - wypełniona włókniną puszystą, 100% poliester
poduszka - 100% sztuczny puch, granulat P94 Dacron, charakteryzujący się dużą sprężystością i wytrzymałością

kołdra - pikowany MIŚ z lamówką,
poduszka - jednokomorowa, wypełniona małą ilością sztucznego puchu Dacron

kołdra - otulająca, lekka i ciepłutka, zapewniająca wysoki komfort spania
poduszka - miękka, przygotowana jest do spania na płasko specjalnie dla dziecka

Dostępne kolory

Tkanina

Wypełnienie

Konstrukcja

Cechy charakterystyczne

Wypełnienie

Rozmiar

0,12 kg sztuczny puch 100% granulat P94

40x60

0,50 kg włóknina puszysta 100% poliester P98

100x135



www.piorex.pl

NIP: 782-00-20-910 **Regon:** 630015117